




## SLEEPING IN

by Christine Harris  
pictures by Craig Smith



### 이야기 살짝 엿보기




**작**은 집에 여럿이 모여 살다보면 혼자만의 자유와 평화를 갖기는 그리 녹록치 않다. 피곤한 하루를 마친 샘은 달콤한 잠의 세계로 빠져들고 싶어하지만, 주위의 잡음과 소란은 끊임없이 그의 귀를 괴롭힌다.

소곤거리는 소리, 빗질소리, 그릇들의 부딪히는 소리... 그러다 어느 순간 그의 귓가에는 정적이 맴돈다. 샘과 그의 식구들이 벌이는 귀여운 소동에 관한 에피소드이다.



### 작가소개



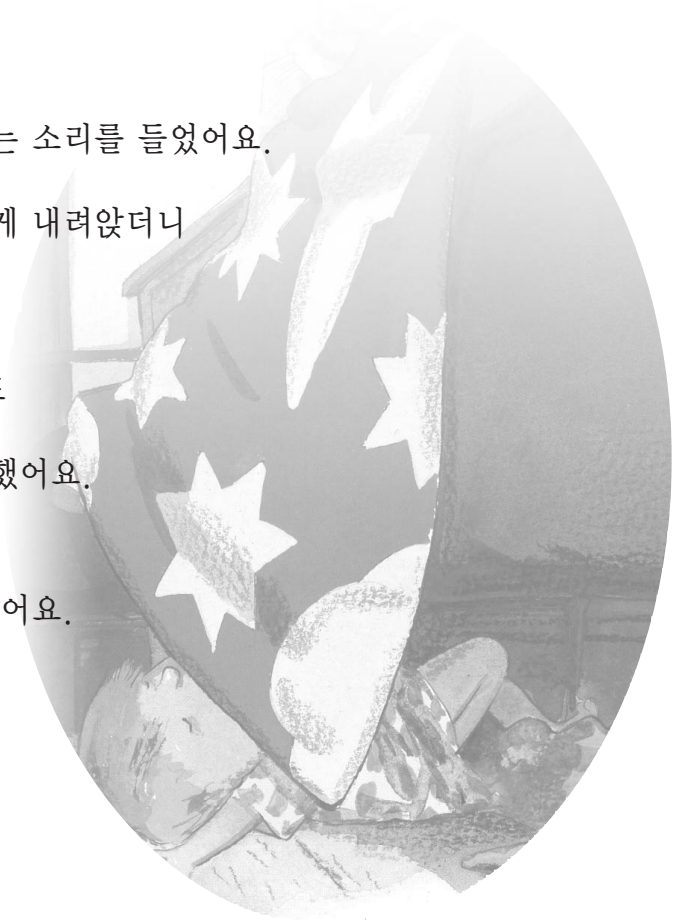
**재**치있고 유머러스한 삽화들로 아이들에게 인기가 많은 Craig Smith는 1982년 <Children's Book Council of Australia Award>를 수상하면서 훌륭한 감각과 세부묘사에 대한 뛰어난 안목으로 주목을 받기 시작했다.

그는 선을 그릴 때 펜촉을 즐겨 사용하고 잉크와 물감, 연필로 채색한다.



## 함께 읽어요

샘은 피곤했어요.  
늦잠을 자고 싶었어요.  
그런데 너무너무 시끄러웠지요.  
웅성웅성 시끄럽게 떠드는 목소리가 들리고,  
통탕통탕 공이 튀는 소리,  
땡그랑 잘그랑 그릇이 부딪치는 소리,  
삐익 삐익 전자렌지 소리,  
쓱쓱 쓱쓱 빗자루 소리,  
추루룩 추루룩 파이프에 물 지나가는 소리를 들었어요.  
그런데 드디어 샘의 눈꺼풀이 무겁게 내려앉더니  
삐거덕 삐거덕거리는 문소리도,  
타닥타닥 까치발로 걸어오는 소리도  
소곤소곤 속삭이는 소리도 듣지 못했어요.  
샘은 엄마가 "아휴, 가엾은 것!"  
하고 말하는 소리도 들을 수가 없었어요.  
"바닷가에 가기 참 좋은 날인데,  
샘이 늦잠만 자고 있구나."





## SLEEPING IN

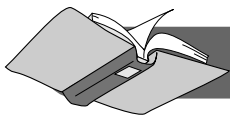


### 단어 따라 읽기

- |                    |            |
|--------------------|------------|
| • voice<br>voices  | 목소리        |
| • dish<br>dishes   | 그릇         |
| • a microwave oven | 전자렌지       |
| • a broom          | 손잡이가 긴 빗자루 |
| • jumble rumble    | 웅성웅성       |
| • jump thump       | 통탕통탕       |
| • clink chink      | 딸그락 딸그락    |
| • deep bleep       | 빼익빼익       |
| • screeep screeep  | 쓱쓱쓱쓱       |

### 다음 단어도 익혀요

- |                        |        |            |             |
|------------------------|--------|------------|-------------|
| • tired                | 피곤한    | • sleep in | 늦잠자다        |
| • noise                | 소음, 소란 | • eyelids  | 눈꺼풀         |
| • quick snick          | 빠걱 빠걱  | • tip-toe  | 까치발         |
| • hiss siss            | 소곤 소곤  | • whispers | 속삭임, 수군거림   |
| • sshhgoomp sshhhgoomp |        |            | 추르륵추르륵(의성어) |



### 영어표현 배워요

- **I am tired.**  
피곤해요.
- **I want to sleep in.**  
늦잠을 자고 싶다.



## 신나는 챗트와 함께

Jumble rumble, jump thump  
too much noise, too much noise.

Clink chink, deep bleep  
too much noise, too much noise.



Screep screep sshhgoomp sshhhgoomp  
too much noise, too much noise.

Fliff flaff hiss siss  
too much noise, too much noise.



Now please stop I can't sleep  
I really want to sleep in!





## SLEEPING IN



함께 불러요

### Sleeping Song

(sung to : Walking walking)





## Let's read

### Sight Word - he




• **He** is Sam.



• **He** was tired.

※Read aloud! (위의 문장을 영어로 말해보세요.)


### Word Family






## SLEEPING IN


### ► Circle and write



This is a big \_\_\_\_\_.



He has a \_\_\_\_\_.



Daddy and I \_\_\_\_\_ the ground.

### ► Can you read?

A **big pig** is on the thin **twig**.

The **big wig** is on the **big pig**.





## Let's try

1. 조각을 낸 글자를 모아 단어를 만들어 보세요.



• a b l l



\_\_\_\_\_



• e p e s l



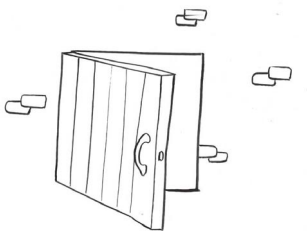
\_\_\_\_\_



• h i d s



\_\_\_\_\_



• o o r d



\_\_\_\_\_



• b o r m o



\_\_\_\_\_



## SLEEPING IN

2. 그림에 맞게 표현했으면 Yes, 틀리면 No에 O표를 하세요.



A boy is on the bed.

(Yes / No)



A baby is on the bed.

(Yes / No)



Father has a broom.

(Yes / No)



A flowerpot is on the drawer.

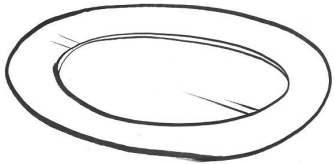
(Yes / No)

3. 의성어와 맞는 그림을 찾아 연결해보세요.




•

• Screep Screep



•

• Click Chink



•

• Jump thump



•

• Deep bleep